

2025 年交通运输行业发展统计公报发布

(转载于微信公众号“养护与管理”)

2025 年是“十四五”规划的收官之年。面对外部压力加大和内部困难较多的复杂局面，交通运输行业在以习近平同志为核心的党中央坚强领导下，全面贯彻落实党的二十大和二十届历次全会精神，紧紧围绕加快建设交通强国，奋发作为、攻坚克难，全年各项目标任务圆满完成，为经济社会平稳健康发展提供了有力的交通运输保障。

一、基础设施

(一) 铁路。

年末全国铁路营业里程 16.5 万公里，投产新线 3109 公里，其中高铁营业里程 5.0 万公里、投产新线 2862 公里。铁路复线率为 61.4%，电化率为 76.8%。

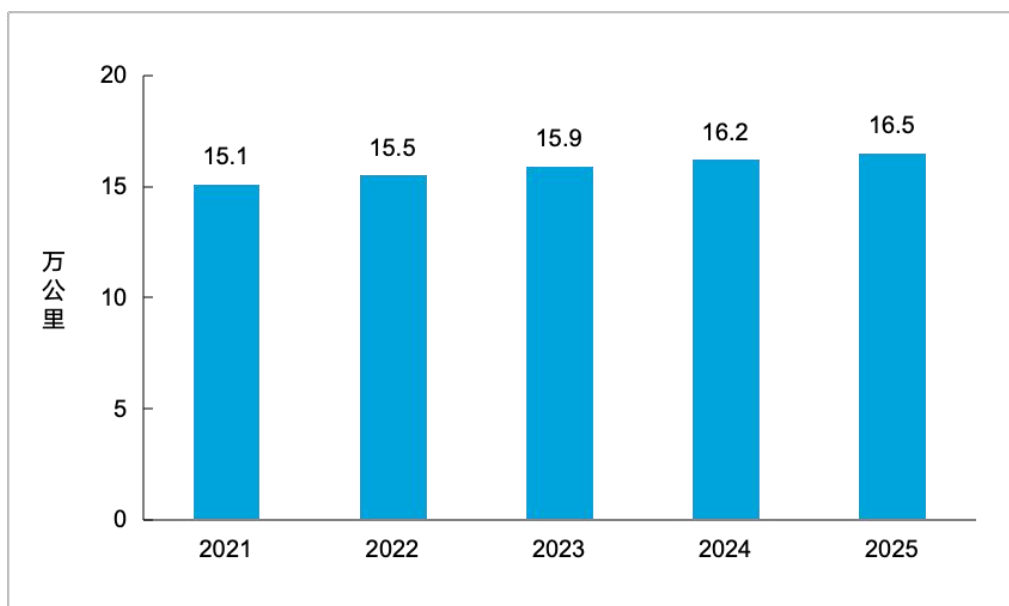


图 1 2021—2025 年年末全国铁路营业里程

(二) 公路。

年末全国公路里程 557.89 万公里，比上年末增加 8.85 万公里。

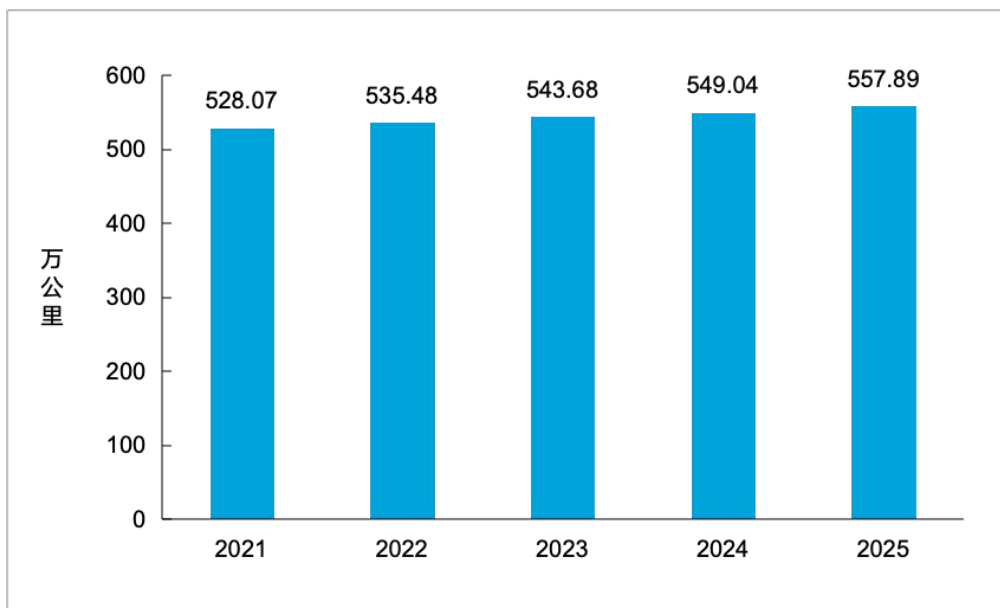


图2 2021—2025 年年末全国公路里程

年末全国四级及以上等级公路里程 547.28 万公里，比上年末增加 12.81 万公里，占公路里程比重为 98.1%、提高 0.8 个百分点。其中，高速公路里程 19.94 万公里，一级公路里程 14.94 万公里，二级公路里程 44.95 万公里，三级公路里程 52.97 万公里，四级公路里程 414.47 万公里。

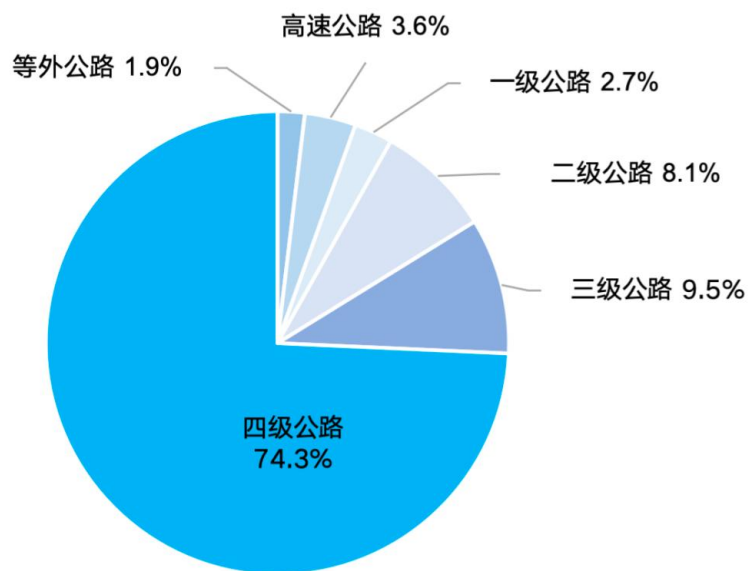


图3 2025 年年末全国公路里程构成（按技术等级分）

年末全国国道里程 40.76 万公里，比上年末增加 2.09 万公里，省道里程 41.14 万公里、增加 0.12 万公里。农村公路里程 471.12 万公里、增加 6.75 万公里，其中县道里程 70.57 万公里、乡道里程 124.03 万公里、村道里程 276.52 万公里。

年末全国公路桥梁 114.41 万座、10872.93 万延米，比上年末分别增加 3.60 万座、675.35 万延米，其中特大桥 12462 座、2269.05 万延米，大桥 20.34 万座、5777.64 万延米。全国公路隧道 30502 处、3576.59 万延米，增加 1778 处、316.93 万延米，其中特长隧道 2546 处、1179.66 万延米，长隧道 8756 处、1538.94 万延米。

（三）水路。

1. 内河航道。

年末全国内河航道通航里程 12.87 万公里，与上年末基本持平。

年末七级及以上等级航道通航里程 6.86 万公里，比上年末增加 183 公里。其中，一级航道通航里程 2175 公里，二级航道通航里程 4821 公里，三级航道通航里程 9428 公里，四级航道通航里程 11705 公里，五级航道通航里程 7397 公里，六级航道通航里程 16014 公里，七级航道通航里程 17040 公里。等外航道通航里程 6.01 万公里。

2. 港口。

年末全国港口生产用码头泊位 22346 个，比上年末增加 127 个。其中，沿海港口生产用码头泊位 5806 个、增加 76 个，内河港口生产用码头泊位 16540 个、增加 51 个。

年末全国港口万吨级及以上码头泊位 3061 个，比上年末增加 90 个。从分布结构看，沿海港口万吨级及以上码头泊位 2558 个、增加 74 个，内河港口万吨级及以上码头泊位 503 个、增加 16 个。从用途结构看，专业化万吨级及以上码头泊位 1610 个、增加 31 个，通用散货万吨级及以上码头泊位 735 个、增加 37 个，通用件杂货万吨级及以上码头泊位 463 个、与上年末持平，客货万吨级及以上码头泊位 3 个、与上年末持平，多用途万吨级及以上码头泊位 216 个、增加 23 个。

表 1 2025 年年末全国港口万吨级及以上码头泊位数量

单位：个

泊位吨级	全国港口 年末数	比上年末 增加	沿海港口 年末数	比上年末 增加	内河港口 年末数	比上年末 增加
合计	3061	90	2558	74	503	16
3 万吨级以下	986	23	771	13	215	10
3~5（不含）万吨级	477	7	350	10	127	-3
5~10（不含）万吨级	1044	31	897	27	147	4
10 万吨级及以上	554	29	540	24	14	5

表 2 2025 年年末全国万吨级及以上码头泊位构成（按用途分）

单位：个

泊位用途	年末数	比上年末增加
专业化泊位	1610	31
其中：集装箱泊位	399	2
煤炭泊位	269	0
金属矿石泊位	96	4
原油泊位	103	-1
成品油泊位	164	0
液体化工泊位	333	16
散装粮食泊位	39	0
其他	207	10
通用散货泊位	735	37
通用件杂货泊位	463	0
客货泊位	3	0
多用途泊位	216	23
其他泊位	34	-1

（四）民航。

年末全国颁证民用航空运输机场 270 个，比上年末增加 7 个，其中定期航班国内通航运输机场 266 个，定期航班国内通航城市（或地区）261 个。

全年旅客吞吐量达到 100 万人次以上的运输机场 109 个，其中达到 1000 万人次及以上的运输机场 41 个。全年货邮吞吐量达到 10000 吨以上的运输机场 68 个。

（五）邮政。

年末全国邮政行业企业共设立各类营业网点 51.47 万处，比上年末增加 1.41 万处。其中，邮政普遍服务营业网点 5.46 万处，快递企业营业网点 24.81 万处，服务站等其他类型营业网点 21.21 万处。设立村级寄递物流综合服务站（村邮站）42.96 万处，增加 0.29 万处。邮政普遍服务和快递服务网路条数共计 29.02 万条，与上年末基本持平。邮政普遍服务农村投递路线 9.75 万条，城市投递路线 12.92 万条、增加 0.24 万条。

（六）城市客运。

年末全国公共汽电车运营线路 8.02 万条，比上年末增加 179 条，运营线路总长度 177.56 万公里、增加 2.30 万公里，其中公交专用车道 2.05 万公里、增加 192 公里。城市轨道交通运营线路 341 条、增加 15 条，运营里程 11651 公里、增加 728 公里，其中地铁线路 287 条、10326 公里，轻轨线路 7 条、268 公里。城市客运轮渡运营航线 61 条、减少 7 条，运营航线总长度 214 公里、增加 3 公里。

二、运输装备

（一）铁路。

年末全国拥有铁路机车 2.27 万台，比上年末增加 0.02 万台，其中内燃机车 0.79 万台、电力机车 1.47 万台。拥有铁路客车 8.3 万辆、增加 0.2 万辆，其中动车组 5230 标准组、41836 辆，分别增加 424 标准组、3388 辆。拥有铁路货车 102.4 万辆、增加 0.5 万辆。

（二）公路。

年末全国拥有公路营运汽车 1225.88 万辆。分结构看，拥有载客汽车 56.97 万辆、1676.97 万客位，比上年末分别增加 0.43 万辆、11.51 万客位，其中新能源载客汽车 6.13 万辆。拥有载货汽车 1168.91 万辆、17242.14 万吨位，分别增加 13.21 万辆、159.58 万吨位，其中货车 389.40 万辆、4700.07 万吨位，分别减少 7.77 万辆、124.05 万吨位，挂车 385.72 万辆、12542.07 万吨位，分别增加 5.79 万辆、283.64 万吨位，牵引车 393.80 万辆、增加 15.19 万辆；新能源载货汽车 33.61 万辆。

表 3 2025 年年末全国公路营运汽车构成

指标	单位	年末数	比上年末增加
公路营运汽车合计	万 辆	1225.88	13.64
其中：载客汽车			
车辆数	万 辆	56.97	0.43
客位数	万客位	1676.97	11.51
载货汽车			
车辆数	万 辆	1168.91	13.21
吨位数	万吨位	17242.14	159.58
其中：货车			
车辆数	万 辆	389.40	-7.77
吨位数	万吨位	4700.07	-124.05
挂车			
车辆数	万 辆	385.72	5.79
吨位数	万吨位	12542.07	283.64
牵引车	万 辆	393.80	15.19

（三）水路。

年末全国拥有水上运输船舶 10.01 万艘，比上年末减少 1.01 万艘，净载重量 3.00 亿吨、减少 0.12 亿吨，载客量 77.82 万客位、减少 0.49 万客位，集装箱箱位 365.37 万标准箱、增加 42.17 万标准箱。

表 4 2025 年年末全国水上运输船舶构成

指标	单位	年末数	比上年末增加
运输船舶合计			
运输船舶数量	万 艘	10.01	-1.01
净载重量	万 吨	30021.99	-1215.99
载客量	万 客 位	77.82	-0.49
集装箱箱位	万标准箱	365.37	42.17
其中：内河运输船舶			
运输船舶数量	万 艘	8.93	-0.94
净载重量	万 吨	15016.70	-118.06
载客量	万 客 位	53.53	-0.96
集装箱箱位	万标准箱	72.92	12.31
沿海运输船舶			
运输船舶数量	艘	9412	-833
净载重量	万 吨	8664.06	-802.76
载客量	万 客 位	23.34	0.40
集装箱箱位	万标准箱	73.28	-12.53
远洋运输船舶			
运输船舶数量	艘	1376	159
净载重量	万 吨	6341.23	-295.17
载客量	万 客 位	0.95	0.08
集装箱箱位	万标准箱	219.17	42.39

（四）民航。

年末全国运输飞机在册架数 4574 架，比上年末增加 180 架。其中，客运飞机 4284 架、增加 158 架，货运飞机 290 架、增加 22 架。

（五）城市客运。

年末全国拥有公共汽电车 63.01 万辆，比上年末减少 2.79 万辆，其中新能源公共汽电车 55.14 万辆、增加 0.75 万辆，占公共汽电车比重为 87.5%、提高 4.8 个百分点。拥有城市轨道交通配属车辆 7.69 万辆，增加 0.46 万辆。拥有巡游出租汽车 132.31 万辆，减少 2.90 万辆，其中新能源巡游出租汽车 65.09 万辆、增加 11.25 万辆，占巡游出租汽车比重为 49.2%、提高 9.4 个百分点。拥有城市客运轮渡船舶 147 艘。

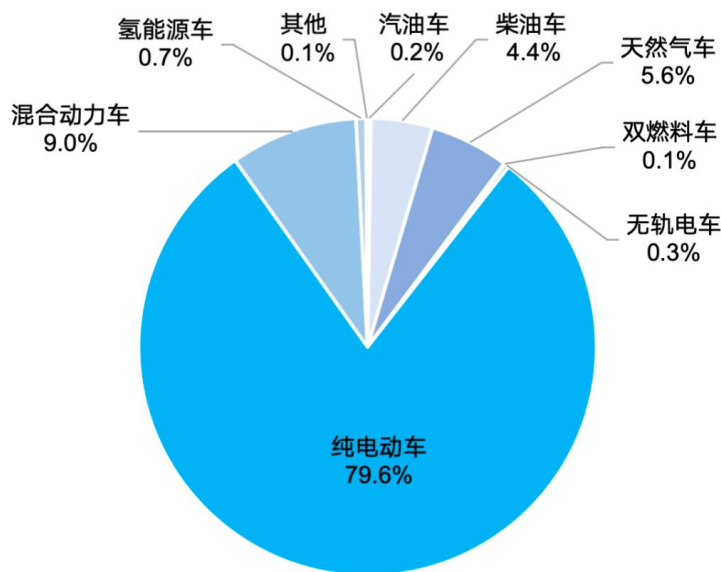


图 4 2025 年年末公共汽电车构成（按燃料类型分）

表 5 2021—2025 年年末全国城市客运装备拥有量

年份	公共汽电车 (万辆)	城市轨道交通配属车辆 (万辆)	巡游出租汽车 (万辆)	城市客运轮渡船舶 (艘)
2021	70.94	5.73	139.13	196
2022	70.32	6.26	136.20	183
2023	68.25	6.67	136.74	180
2024	65.81	7.23	135.20	181
2025	63.01	7.69	132.31	147

三、运输服务

全年完成营业性货运量 587.00 亿吨，比上年增长 3.2%，完成货物周转量 266737 亿吨公里、增长 4.8%。全年完成跨区域人员流动量 668.57 亿人次，增长 3.5%。

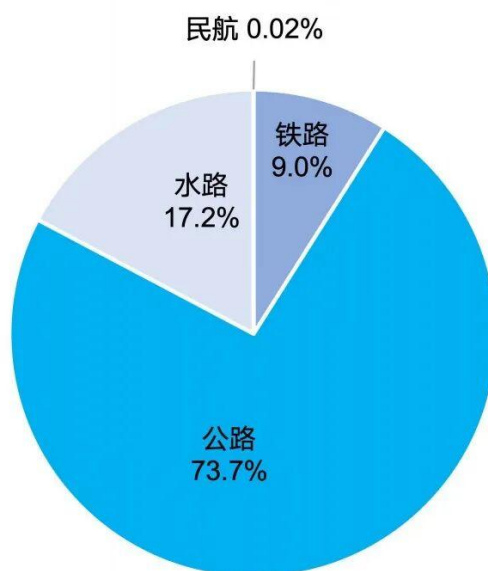


图 5 2025 年营业性货运量构成 (按运输方式分)

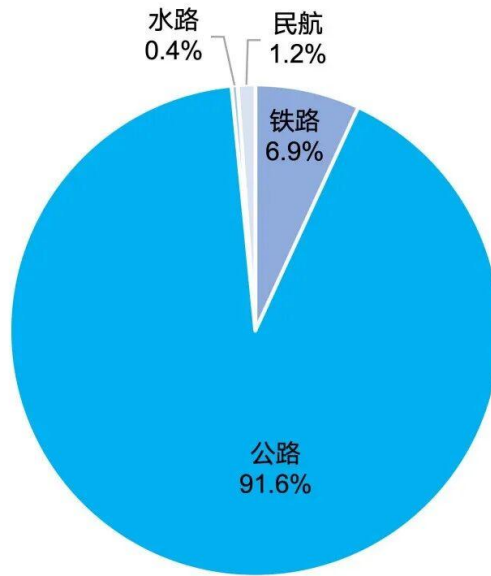


图6 2025年跨区域人员流动量构成（按运输方式分）

（一）铁路。

全年完成货运总发送量 52.77 亿吨，比上年增长 2.0%，完成货运总周转量 36869 亿吨公里、增长 2.8%。

全年完成旅客发送量 46.01 亿人次，比上年增长 6.7%，完成旅客周转量 16396 亿人公里、增长 3.8%。

（二）公路。

全年完成营业性货运量 432.88 亿吨，比上年增长 3.4%，完成货物周转量 79511 亿吨公里、增长 3.5%。

全年完成公路人员流动量 612.26 亿人次，比上年增长 3.3%。其中，营业性客运量 114.92 亿人次、下降 2.4%，营业性旅客周转量 5100.44 亿人公里、与上年基本持平；非营业性小客车出行量 497.33 亿人次、增长 4.7%。

（三）水路。

全年完成营业性货运量 101.25 亿吨，比上年增长 3.2%，完成货物周转量 149944 亿吨公里、增长 6.0%。其中，内河货运量 50.20 亿吨、增长 1.3%，内河货物周转量 22188 亿吨公里、增长 1.6%；沿海货运量 40.04 亿吨、增长 4.1%，沿海货物周转量 42476 亿吨公里、增长 1.5%；远洋货运量 11.01 亿吨、增长 8.9%，远洋货物周转量 85280 亿吨公里、增长 9.7%。

全年完成营业性客运量 2.60 亿人次，比上年下降 0.1%，完成营业性旅客周转量 56.62 亿人公里、增长 3.6%。

全年完成港口货物吞吐量 183.38 亿吨，比上年增长 4.2%。其中，外贸货物吞吐量 56.53 亿吨、增长 4.7%，内贸货物吞吐量 126.86 亿吨、增长 4.0%；沿海港口货物吞吐量 116.34 亿吨、增长 3.7%，内河港口货物吞吐量 67.04 亿吨、增长 5.1%。

全年完成港口集装箱吞吐量 3.54 亿标准箱，比上年增长 6.8%。其中，外贸集装箱吞吐量 2.15 亿标准箱、增长 9.8%，内贸集装箱吞吐量 1.40 亿标准箱、增长 2.4%。

全年完成港口旅客吞吐量 7948.95 万人次，比上年增长 0.7%。其中，沿海港口旅客吞吐量 7465.27 万人次、下降 0.7%，内河港口旅客吞吐量 483.68 万人次、增长 30.2%。

表 6 2025 年全国港口货物吞吐量构成

类别	单位	数量	比上年增长 (%)
货物吞吐量	亿 吨	183.38	4.2
其中：外 贸	亿 吨	56.53	4.7
内 贸	亿 吨	126.86	4.0
其中：沿 海	亿 吨	116.34	3.7
内 河	亿 吨	67.04	5.1
其中：煤炭及制品	亿 吨	30.66	-1.3
石油、天然气及制品	亿 吨	14.10	0.2
金属矿石	亿 吨	28.49	4.7
集装箱	亿标准箱	3.54	6.8
其中：外 贸	亿标准箱	2.15	9.8
内 贸	亿标准箱	1.40	2.4
其中：沿 海	亿标准箱	3.12	7.0
内 河	亿标准箱	0.42	5.2

（四）民航。

全行业完成货邮运输量 1017.21 万吨，比上年增长 13.3%，完成货邮周转量 413.10 亿吨公里、增长 16.7%。

全年完成客运量 7.70 亿人次，比上年增长 5.5%，完成旅客周转量 13993.06 亿人公里、增长 8.3%。国内航线完成客运量 6.90 亿人次、增长 3.9%，其中港澳台地区航线 966.88 万人次、增长 0.9%；国际航线完成 7969.69 万人次、增长 21.6%。

全年民航运输机场完成货邮吞吐量 2186.42 万吨，比上年增长 9.0%，完成旅客吞吐量 15.29 亿人次、增长 4.8%。

（五）邮政。

全年完成邮政行业寄递业务量 2165.15 亿件，比上年增长 11.8%，完成邮政行业业务收入（不包括邮政储蓄银行直接营业收入）17957.3 亿元、增长 6.1%。

全年完成快递业务量 1989.50 亿件，比上年增长 13.6%，其中完成国际/港澳台快递业务量 42.16 亿件、增长 8.8%。完成快递业务收入 14939.26 亿元、增长 6.5%。

（六）城市客运。

全年完成城市客运量 1043.46 亿人次，比上年下降 2.3%。其中，公共汽电车城市客运量 365.66 亿人次、下降 5.5%，城市轨道交通客运量 332.24 亿人次、增长 3.2%，出租汽车城市客运量 344.82 亿人次、下降 3.8%，城市客运轮渡客运量 0.74 亿人次、下降 3.7%。

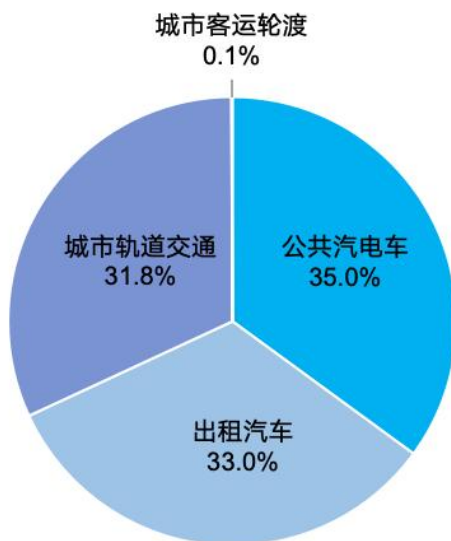


图7 2025年全国城市客运量构成（按运输方式分）

四、交通固定资产投资

全年完成交通固定资产投资 36709 亿元，比上年下降 3.1%，其中公路水路固定资产投资 26443 亿元、下降 5.5%。

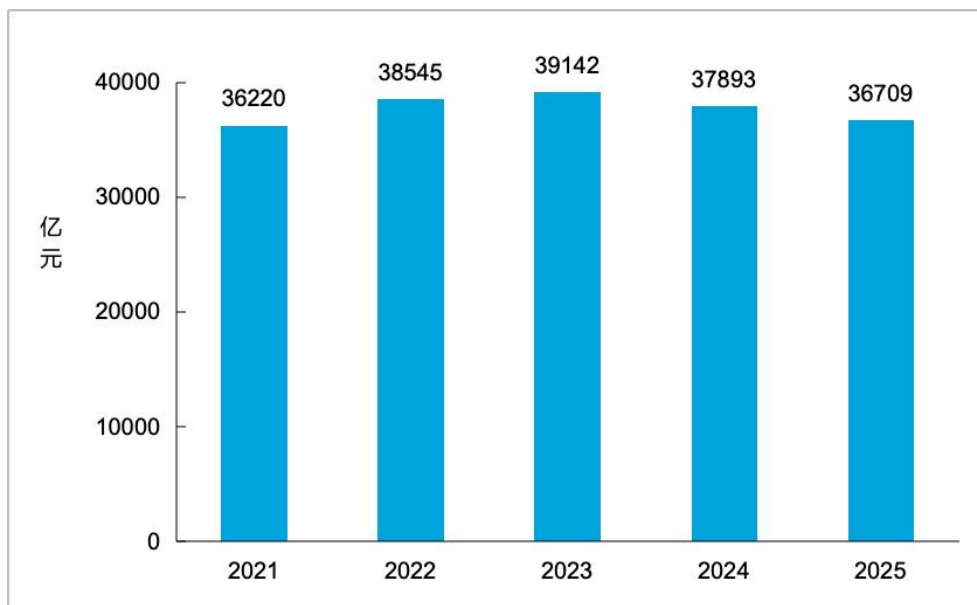


图 8 2021—2025 年交通固定资产投资完成额

（一）铁路。

全年完成铁路固定资产投资 9015 亿元，比上年增长 6.0%。

（二）公路。

全年完成公路固定资产投资 24298 亿元，比上年下降 5.7%。其中，高速公路 12601 亿元、下降 10.1%，普通国省道 5736 亿元、增长 2.1%，农村公路 3734 亿元、下降 17.9%。

全年全国 832 个脱贫县完成公路固定资产投资 5325 亿元。

（三）水路。

全年完成水路固定资产投资 2145 亿元，比上年下降 2.9%。其中，内河建设 1105 亿元、下降 7.2%，沿海建设 992 亿元、增长 1.1%。

（四）民航。

全年完成民航基本建设和技术改造投资 1250 亿元，比上年下降 10.9%。

五、安全生产

（一）铁路。

全年全国铁路未发生铁路交通特别重大事故，发生重大事故 1 件、比上年增加 1 件，发生较大事故 2 件、与上年持平。铁路交通事故死亡人数比上年下降 11.5%。

（二）公路水路。

全年共发生中国籍运输船舶水上交通事故（等级事故）40 起，比上年下降 39.4%，死亡失踪 51 人、下降 19.0%，沉船 12 艘、下降 20.0%。全国各级海上搜救中心共组织、协调搜救行动 1493 次，在我国搜救责任区内成功搜救 819 艘中外遇险船舶、6683 名中外遇险人员。

全年公路水运工程建设领域未发生重特大事故，发生安全生产事故 47 起，比上年下降 23.0%，死亡 67 人、下降 10.7%。

（三）民航。

民航安全运行平稳可控，运输航空百万架次重大事故率十年滚动值为 0.023，通用航空事故万架次率为 0.055，各项指标均较好控制在年度安全目标范围内。

六、科技创新

铁路行业“桥梁运架机”专利获得第二十五届中国专利金奖。铁路重大科技创新成果库 2025 年度入库 117 项，其中铁路科技项目 50 项、铁路专利 54 项、铁路技术标准 13 项。

年末公路水路领域共有 60 个行业重点实验室、86 个行业研发中心、13 个野外科学观测研究基地。按照中央科技委要求和交通运输部党组部署，启动交通运输部科技创新平台体系化重构。

全年民航科技成果评价共 62 项，评选中国航空运输协会民航科学技术奖 31 项。

全年交通运输行业共发布国家和行业标准 304 项。

注释：

1. 香港、澳门特别行政区及台湾省统计数据未包括在本公报内。部分数据因四舍五入的原因，存在总计与分项合计不等的情况。

2. 公路营运汽车的统计范围是在公路运输管理部门注册登记的处于营运状态、最近年审日期在两年内的公路客运、货运车辆。新能源车辆包括纯电动车、插电式混合动力车、燃料电池车，其中新能源载货汽车包括货车和牵引车。

3. 营业性货物运输量为铁路、公路、水路、民航完成数，不包括管道数据。

4. 跨区域人员流动量指国际间、城际间、城乡间商务、旅游等跨区域人员流动规模，为铁路、公路、水路、民航完成数，不包括城市客运量。

5. 公路营业性客运量包含班车包车客运量、公共汽电车城际城乡客运量和出租汽车（含巡游出租汽车、网络预约出租汽车）城际城乡客运量，增速按可比口径计算。

6. 城市客运量包括公共汽电车、出租汽车（含巡游出租汽车、网络预约出租汽车）在城市内（含县城内）产生的客运量以及城市轨道交通客运量、城市客运轮渡客运量，增速按可比口径计算。